

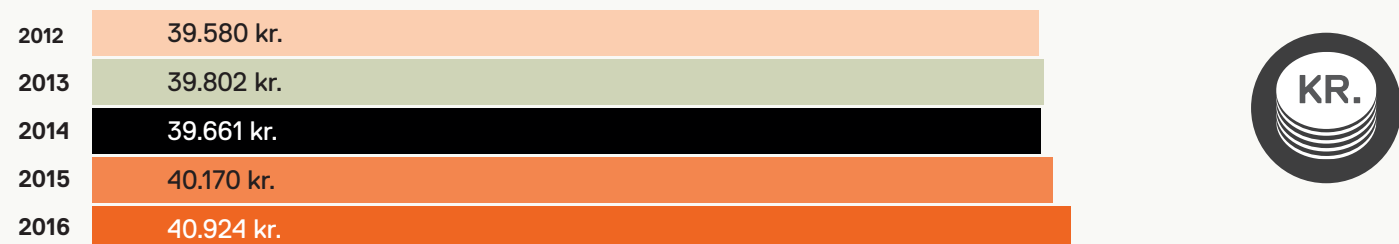
DEN DEJLIGT LAVE INFLATION

Leverpostejen koster det samme som sidste år. Det gør stort set alt, hvad vi bruger i hverdagen, og selv når Danmarks Statistik propper 25.000 priser på almindelige forbrugsting ind i en database, viser det sig, at hverdags-inflationen har været utrolig lav de sidste 4-5 år.

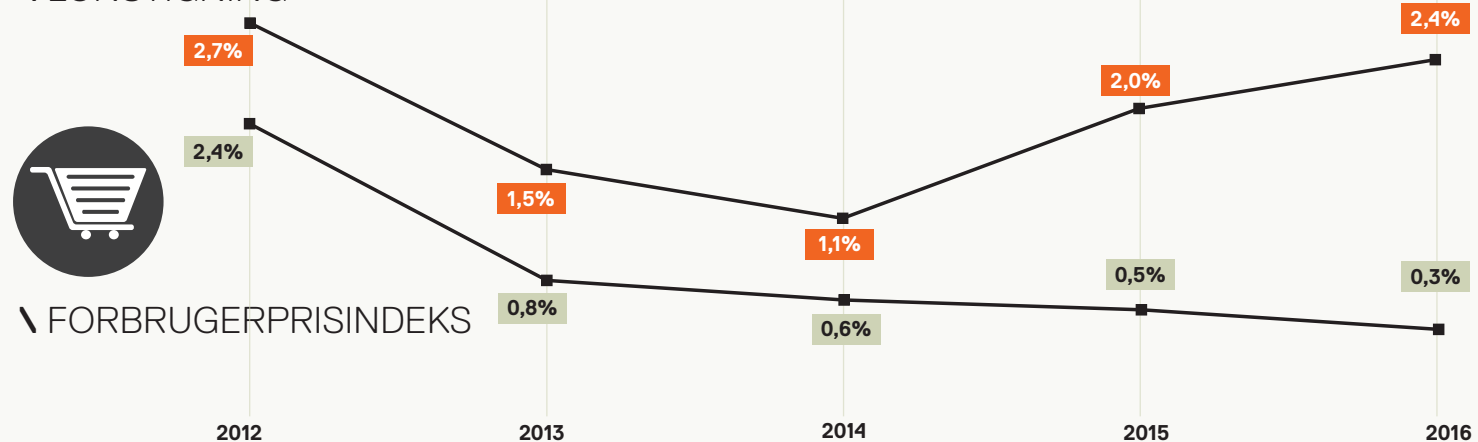
Derfor gør det heller ikke noget, at lønstigningerne har ligget på 1,1 – 2,7 %. For den enkelte har det givet en reallønsfremgang.

Den samme statistik viser dog, at lønudgifterne ikke stiger lige så meget for arbejdsgiverne. Det skyldes sandsynligvis, at der sker en løbende udskiftning af medarbejdere, hvor nye kollegaer – med kortere anciennitet kommer til, og trækker løngennemsnittet ned.

\ GENNEMSNITLIG LØN (ULTIMO)



\ LØNSTIGNING



\ FORBRUGERPRISINDEKS

\ FIND TALLENE PÅ DIN EGEN ARBEJDSPLADS

Du kan heldigvis finde det præcise lønniveau på alle statens forskellige arbejdspladser ved at slå op i tabellerne selv på loenoverblik.dk. Her finder du også statistikken for flere løngrupper end dem, vi har plads til her. Det er særlig vigtigt, hvis du skal starte i et nyt job, hvor det er rart at have styr på, hvad du kan forvente, så du ikke starter med en lav startløn, som det kan tage årevis at forhandle op igen.

Husk også at tjekke, hvordan lønnen er sammensat med fx lokale eller centrale tillæg og pension.

SÅDAN GØR DU

- 1) Under "Visning" vælger du "Personalekat. og stillingsbetegnelse"
- 2) Når du klikker på "Vis tabel" skal du i oversigten lede efter kategori 0238, som samler alle medlemmer af SAMDATA\HK.

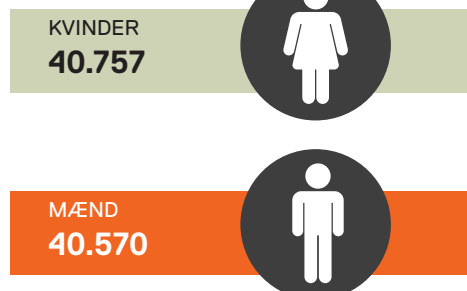
www.loenoverblik.dk

Du kan også læse meget mere på HK's hjemmeside: kortlink.dk/pt97

\ LØNSAMMENSÆTNING

	GRUNDLØN	PENSION	TILLÆG I ALT	SAMLET LØN
Edb-Medarbejder	27.319	5.248	7.588	40.154
IT-Administrator	26.933	4.797	5.745	37.475
IT-Afdelingsleder	35.568	6.069	8.808	50.445
IT-Assistent	26.595	4.428	4.923	35.946
IT-Konsulent	29.187	5.401	9.584	44.171
IT-Medarbejder	27.442	4.855	6.538	38.836
IT-Specialist	30.057	5.025	7.159	42.240
IT-Supporter	26.564	4.365	3.877	34.806
IT-Tekniker	26.831	4.399	2.447	33.677
Systemadministrator	27.321	5.232	7.242	39.794
Systemkonsulent	27.902	4.809	4.109	36.820

\ KØN



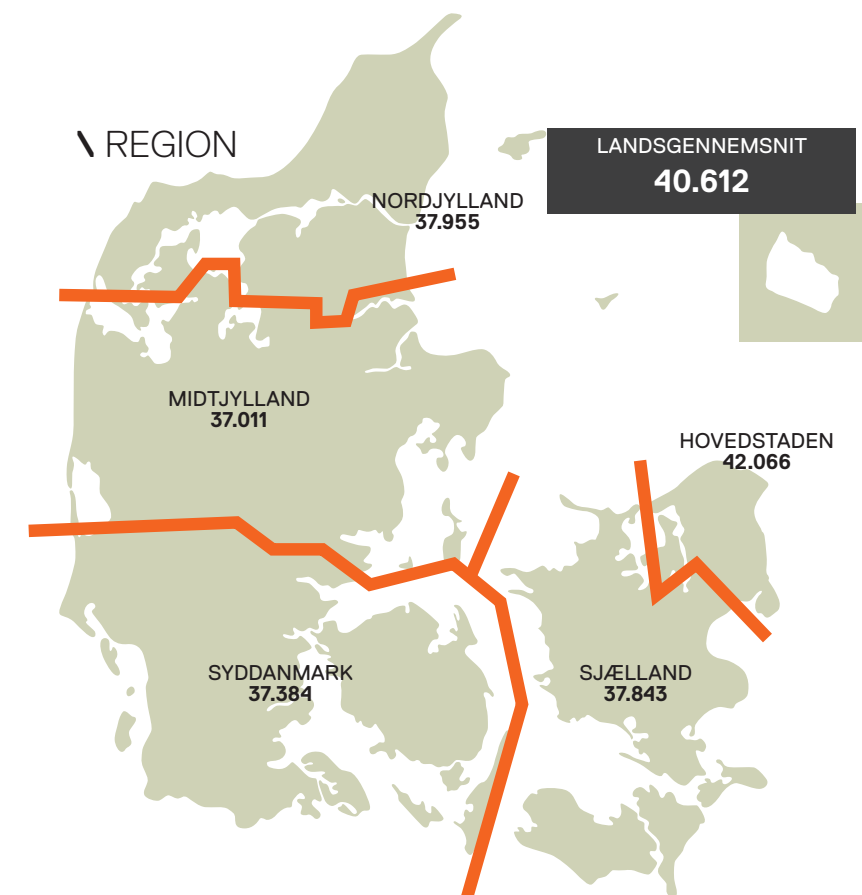
\ Gennemsnit

Man får den gennemsnitlige løn ved at lægge alle lønningerne sammen, og dividere det med antallet af personer.

\ Median / Øvre Kvartil / Nedre kvartil

Hvis man tager 100 personer og lister deres løn op efter størrelse, vil nummer 25 i rækken være nedre kvartil, nummer 50 er medianen og nummer 75 er øvre kvartil.

\ REGION



\ LØNSPREDNING

STILLING	GENNEMSNITSLØN	NEDRE KVARTIL	MEDIAN	ØVRE KVARTIL
Edb-Medarbejder	40.154	36.416	38.907	43.403
IT-Administrator	37.475	33.970	37.864	40.526
IT-Afdelingsleder	50.445	44.921	50.110	53.861
IT-Konsulent	44.171	41.363	43.370	47.168
IT-Medarbejder	38.836	33.861	38.103	43.164
IT-Specialist	42.240	37.432	41.141	45.719
IT-Supporter	34.806	31.377	34.439	37.863
IT-Sys.Medarb. Hk	40.610	36.312	39.934	42.524
IT-Tekniker	33.677	32.444	33.063	34.421
Systemadministrator	39.794	35.769	38.575	42.879
Systemkonsulent	36.820	35.195	36.492	38.503